


ENTREPRISE ÉTHIQUE DE PAYSAGE



concevoir
intérêt commun
écologie
esquisse
TRANSPARENCE
BENEFICE MUTUEL
engagement
confiance
démocratie
ECHANGE
agir
éthique
CONSEILS



LES ASSOCIÉS



TROIS INGÉNIEURS PAYSAGISTES CONFIRMÉS

Complémentaires dans leurs expériences

Soudés dans leurs valeurs écologiques et sociales

Connaisseurs du contexte régional et au coeur d'un réseau professionnel étendu



MATTHIEU COURBET

Un expert en chantier

6 ans de conduite de travaux à Paris, Nantes
et Angers

1 an de maîtrise d'oeuvre d'exécution à Paris
Systèmes d'arrosage intégré et pompage
Gestion et organisation de chantier



EDDIE PINEAU

Un paysagiste itinérant et engagé

4 ans de maîtrise d'oeuvre Eau et Paysage à Paris

4 ans paysagiste itinérant à vélo :

Cottbus - Cracovie - Istanbul - Abu Dhabi
Gestion alternative des eaux pluviales
Écoquartiers - Murs végétalisés



VINCENT CHEVALIER

Un concepteur ancré dans les
problématiques locales

8 ans de maîtrise d'oeuvre à Nantes,
Angers et Saumur

Projets sobres, qualitatifs et concertés
Suivi de chantier

LES ASSOCIÉS



MATTHIEU COURBET, INGÉNIEUR PAYSAGISTE - CONDUCTEUR DE TRAVAUX

EXPERIENCES PROFESSIONNELLES

2013-15, 2 1/2 ans : SIREV (49). Entreprise d'arrosage. Conducteur de travaux arrosage et fontainerie. Tramway, golfs, terrains de sports, parcs et jardins.
Tramway du Mans et de Tours
Hippodrome de Mont-de-Marsan

2011-12, 1 an : AGENCE PENA & PENA (75). Bureau d'étude paysage. Maître d'oeuvre chantier. Tramways et infrastructures urbaines.
Tramway T3 et T6 à Paris

2009-11, 1 an et 8 mois : ISS ESPACES VERTS (44). Entreprise de paysage. Conducteur de travaux. Chantiers d'espaces verts.
Terra Botanica à Angers
Chantier de l'île de Nantes

2007-09, 1 an et 8 mois : LACHAUX PAYSAGE (77). Entreprise de paysage. Conducteur de travaux. Chantiers d'espaces verts (Parcs urbains, Espaces publics...)
Aménagement de la couverture de l'A3 à Bagnolet

COMPETENCES CLÉS

Maîtrise d'oeuvre : PRO ACT DET

Conduite de travaux

Conception et mise en oeuvre de systèmes d'arrosage

RENSEIGNEMENTS

22 rue Terrien Cocherel, 49 000 Angers

matthieu.courbet@laposte.net

06 98 12 54 67

Né le 25/07/1984 à Nancy



FORMATION

2007 : Diplômé de l'Institut National d'Horticulture et du Paysage d'Angers (Agrocampus Ouest) option Paysage - Maîtrise d'oeuvre et Ingénierie

2003 : Diplômé BTS Aménagements Paysagers, LEGTA Louis Pasteur (63)

LANGUES

Anglais : courant (TOEFL 587)

Espagnol : courant (Unicert 2)

INFORMATIQUE

Pack Office, AutoCAD, logiciels de gestion commerciale

AUTRES

Économie Sociale et Solidaire : sociétaire à La NEF depuis 2014

Membre de la LPO (Ligue de Protection des Oiseaux) pendant 8 ans

Jardin potager participatif en agriculture biologique et permaculture

Sports : rugby (7 ans)

Randonnée à vélo (Loire et Mayenne)

Passionné d'Histoire de France

Vins et gastronomie

LES ASSOCIÉS



EDDIE PINEAU, INGÉNIEUR PAYSAGISTE - HYDROLOGUE

EXPERIENCES PROFESSIONNELLES

2014-15, 1 an : ICON - Bureau d'études paysage, Abou Dhabi, Emirats Arabes Unis. Chef de projet. Maîtrise d'œuvre en paysage et aménagement du territoire
Chantier du Palais Présidentiel à Abu Dhabi, Émirats Arabes Unis

2013-14, 8 mois : MERIDIEN GARDENS - Entreprise de paysage, Istanbul, Turquie. Ingénieur paysagiste études et travaux. Conception et conduite de travaux de murs végétalisés et d'espaces verts.
Conception et réalisation du mur végétal de la municipalité de Sultan Gazi, à Istanbul

2012-13, 8 mois : AUTOENTREPRENEUR - Paysagiste hydrologue à l'étranger (Allemagne, Pologne, Turquie). Conception paysagère de jardins particuliers, missions d'ingénierie hydraulique et dossier réglementaire au titre de la loi sur l'eau.

2008-11, 4 ans : COMPOSANTE URBAINE (75) - Bureau d'études eau et paysage. Chargé d'étude et Chef de projet - Maîtrise d'œuvre complète en paysage et gestion alternative des eaux pluviales.
Ecoquartier de Rémire Montjoly, Guyane
Maison de l'environnement Edouard Glissant au parc de la Courneuve
Ecoquartier du Plessis Botanique à La Riche

COMPETENCES CLÉS

Maîtrise d'œuvre complète : DIAG ESQ AVP PRO ACT DET
Conception et dimensionnement de systèmes de gestion et de recyclage des eaux pluviales, dossiers Loi sur l'Eau
Ecoquartiers

RENSEIGNEMENTS

12 rue de la gare, 49 100 Angers
pineaueddie@yahoo.fr
06 09 08 04 29
Né le 26/02/1983 à Nantes



FORMATION

2008 : Diplômé de l'Institut National d'Horticulture et du Paysage d'Angers (Agrocampus Ouest) option Paysage - Maîtrise d'œuvre et Ingénierie
2004 Diplômé de l'Institut Universitaire Technologique option Génie de l'Environnement, La Roche-sur-Yon

LANGUES

Anglais : courant, TOEFL 550
Espagnol : intermédiaire
Allemand : intermédiaire
Turc et Polonais : débutant

INFORMATIQUE

Pack office
Photoshop, Illustrator, Indesign, SketchUp
Autocad, Canoe, Mensura

AUTRES

Pérégrinations : paysagiste itinérant à pied et à vélo de 2011 à 2015 entre Nantes et Abu Dhabi. Site web : www.eddiepineau.com
Économie Sociale et Solidaire : sociétaire à La NEF depuis 2006
Bénévole en ferme biologique en Allemagne, région de Cottbus (3 mois, 2012)
Participation à la création du jardin partagé de la Goutte Verte, (Paris 2009)
Course à pied (marathon de Dubai, 2015), longue randonnée (Nantes - Saint Jacques de Compostelle, 2008), Tour du Mont Blanc, des Tatras; GR10...
Jardin potager participatif en agriculture biologique et permaculture

LES ASSOCIÉS



VINCENT CHEVALIER, INGÉNIEUR PAYSAGISTE - CONCEPTEUR

EXPERIENCES PROFESSIONNELLES

2012-16, 3 ^{1/2} ans : ATELIER 360° (44) - Bureau d'étude paysage. Chef de projet paysagiste. Maîtrise d'oeuvre complète paysage ; études préalables, conception et chantiers.

*Aménagement de l'esplanade et de l'avenue de la plage à la Faute-sur-Mer
Plan vert de l'Épine (85)*

2012, 3 mois : AGENCE PENA & PENA (75) - Bureau d'étude paysage. Maître d'oeuvre chantier spécialisé sur les projets de tramway.

Tramway T3 et T6 à Paris

2011, 1 an : ATELIER PAUL ARENE (49) - Bureau d'étude paysage. Chef de projet paysagiste. Maîtrise d'oeuvre complète en paysage.

*Traversée de Saint Christophe du Bois par la RD 202
Aménagement du coeur de bourg de Sauvigné*

2007-10, 3 ^{1/2} ans: AGENCE TALPA (49) - Bureau d'étude paysage. Chargé d'étude paysagiste. Maîtrise d'oeuvre complète en paysage.

Floralies de Nantes 2009

2007, 6 mois : ATELIER DE L'ILE (29) - Bureau d'étude architecture et paysage., Assistant paysagiste.

COMPETENCES CLÉS

Maîtrise d'oeuvre complète : DIAG ESQ AVP PRO ACT DET

Plan vert et de gestion différenciée

Concertation

RENSEIGNEMENTS

18 rue du petit Launay, 49 100 Angers

v-chevalier@live.fr

06 88 01 17 51

Né le 22/06/1984 à Nantes



FORMATION

2007 Diplômé de l'Institut National d'Horticulture et du Paysage d'Angers (Agrocampus Ouest) option Paysage - Maîtrise d'oeuvre et Ingénierie

LANGUES

Espagnol : courant

Anglais : intermédiaire

Breton : débutant

INFORMATIQUE

Pack office

Photoshop, Illustrator, Indesign, SketchUp

Autocad

AUTRES

Sports : Football (10 ans), Rugby (5 ans)

2002-07 : Dirigeant bénévole football catégorie jeunes (44)

Musicien accordéoniste

Photographie paysagère

Jardin potager participatif en agriculture biologique et permaculture

Randonnée pédestre et à vélo (Loire, Mayenne, canal de Nantes à Brest)

L'ORIGINE DU PROJET



UNE CONCORDANCE HEUREUSE

Après plusieurs années d'investissement personnel intense dans les différentes structures qu'il a traversé, Matthieu a décidé de prendre du recul sur son activité professionnelle. Les grandes entreprises et leur organisation pyramidale tournées vers un objectif principal de rentabilité l'ont poussé à se recentrer sur des valeurs plus humaines.

Vincent, épanoui dans sa vie professionnelle à l'Atelier 360° en région nantaise, a décidé de déménager à Angers pour y rejoindre son épouse qui s'y installait suite à un changement de poste. L'aventure SICLE est le challenge excitant qu'il recherchait pour se lancer dans sa nouvelle vie angevine.

Eddie, quand à lui, pendant ses 4 années passées à l'étranger sur son vélo, mûrissait un projet d'entrepreneuriat. Son retour en France à coïncidé avec l'énergie positive de Vincent et Matthieu pour un projet collectif de type innovant où ils pourraient se retrouver autour de valeurs éthiques communes.

Tous les trois paysagistes passionnés, le végétal fut instantanément au cœur du projet, avec une envie forte de retrouver un lien au travail manuel de terrain.

Écologie, intérêt collectif, modèle alternatif, transparence, éthique, agriculture biologique, furent autant de thématiques qui rassemblèrent leurs idées.

Le concept de SICLE est né, se voulant exhausteur de vie dans la ville, fusionnant l'intérêt collectif et le respect des cycles naturels dans le cœur d'activité de la société. Inspiré de modèles d'entreprises innovantes (Eymis paysagistes à Paris, Pistyles à Lyon), SICLE se veut porteuse d'idées, porteuse de valeurs, porteuse d'espoir, pour bâtir un nouveau type d'entreprise au service du bien commun

SICLE C'EST QUOI ???

Une Société d'Intérêt Commun pour L'Environnement
Une société pour le respect des cycles naturels, activateur de vie en ville
Une société à biSICLEtte
et...

Une SCOP, une Société COopérative et Participative !

Notre SCOP est une société coopérative de droit commercial déclinée sous forme SARL disposant d'un cadre juridique spécifique, dans lequel les salariés sont associés majoritaires

SICLE a choisi une répartition du résultat favorisant les travailleurs et les réserves de l'entreprise :

Travail 55%
Réserves 35%
Capital 10%

D'autre part, en ouvrant son capital à tous les acteurs partageant ses valeurs, SICLE s'engage sur la voie des SCIC, Sociétés Coopératives d'Intérêt Collectif qui réunissent obligatoirement et au minimum trois catégories d'associés : un/des salarié(s) ou producteur(s), des bénéficiaire(s), et au moins une autre personne physique ou morale de droit public ou privé.

LES VALEURS



UNE SOCIÉTÉ DE PAYSAGE À VOCATION ENVIRONNEMENTALE ET SOCIALE

L'ÉTHIQUE ENVIRONNEMENTALE : ACCOMPAGNER LA TRANSITION ÉCOLOGIQUE

Proposer des solutions écologiques pour agir positivement sur la ville à toutes les échelles, depuis les espaces publics jusqu'aux jardins privés.

Dans les méthodes et les pratiques de travail :

Les OUTILS prioritairement manuels et électriques

Les PARTENAIRES locaux qui partagent nos valeurs

La SOBRIÉTÉ : concevoir intelligemment pour réduire le coût environnemental

Le RECYCLAGE : réutiliser pour limiter les imports et les exports

L'EAU et Les SOLS : protéger nos ressources et respecter les cycles naturels

L'ÉTHIQUE SOCIALE : UNE SOCIÉTÉ D'INTÉRÊT COLLECTIF

Renforcer le dialogue, l'entraide et la coopération pour faciliter le vivre ensemble.

Le LIEN SOCIAL : des actions pour favoriser les échanges et les rencontres

La DÉMOCRATIE : un fonctionnement coopératif, horizontal et ajustable de l'entreprise

L'ENGAGEMENT : une charte d'entreprise éthique

La CONFIANCE : des relations prestataire - bénéficiaires d'intérêts mutuels

La TRANSPARENCE : une lucrativité limitée de la société

L'ECHANGE et La TRANSMISSION : un modèle d'entreprise en "libre service"

intérêt commun

démocratie

écologie

CONSEILS

concevoir

esquisse

TRANSPARENCE

ECHANGE

engagement

agir

confiance

éthique

RÉALISATION

BENEFICE MUTUEL

LES SERVICES

PAYSAGISTES ACTIVATEURS DE VIE EN VILLE

SICLE regroupe deux pôles d'activités complémentaires pour promouvoir la nature en ville à toutes les échelles.

PAYSAGISTES JARDINIERS

Le jardinage à vélo, écologique et participatif, chez les particuliers, les co-propriétés et les entreprises.

SICLE conseille, conçoit, réalise et entretient jardins et espaces verts.

CONCEPTION : esquisse, palettes végétales, détails techniques...

TRAVAUX : remise en état, plantations, engazonnement, ouvrages légers (bois et maçonnerie)...

ENTRETIEN : tonte, taille, traitements bio, désherbage sans produits dangereux, broyage, paillage, potager...

ACCOMPAGNEMENT : coaching, formations...

ANIMATION : ateliers participatifs, animation compostage...

MAÎTRES D'OEUVRE PAYSAGISTES

La maîtrise d'oeuvre et l'éco-conception paysage en espace public.

SICLE réalise des missions d'études et de maîtrise d'oeuvre, de la phase esquisse au suivi de chantier, jusqu'aux plans de gestion écologique des espaces verts.

ETUDES PRÉOPÉRATIONNELLES : études urbaines et paysagères...

MAÎTRISE D'OEUVRE PAYSAGE : Esquisse, Avant Projet, DCE, suivi des travaux...

PLAN DE GESTION : notice d'entretien écologiques, gestion différenciée


CONCERTATION : ateliers et chantiers participatifs, échanges avec les usagers

SICLE c'est quoi ?

Une Société d'Intérêt Commun pour L'Environnement

Une société pour le respect des cycles naturels, activateur de vie en ville

Une société à biSICLEtte !



LE PAYSAGE MILITANT

DES JARDINIERS PAS COMME LES AUTRES

Des déplacements à vélo pour un état d'esprit apaisé et militer au quotidien pour la sobriété énergétique.



Un moyen de déplacement rapide et adapté. Vélo électrique et remorque pour une efficacité optimale




Le vélo : un choix éthique et économique :
"Jusqu'à 5 km, le vélo est plus rapide que la voiture en ville"


DES SERVICES ET DES PRATIQUES ÉCOLOGIQUES POUR FAVORISER LES CYCLES NATURELS AU JARDIN



Recyclage des déchets verts, installation de compost



Utilisation de matériaux locaux



Recyclage des eaux pluviales

DES OUTILS MANUELS ET ÉLECTRIQUES POUR RÉDUIRE BRUIT ET POLLUTION



Des outils électriques pour une efficacité optimale



Des outils manuels privilégiés



Un broyeur pour réutiliser les résidus de taille au jardin et ne pas exporter



Promotion du jardin nourricier



Amélioration de la biodiversité



Installation de ruches

LA MAÎTRISE D'OEUVRE ENGAGÉE



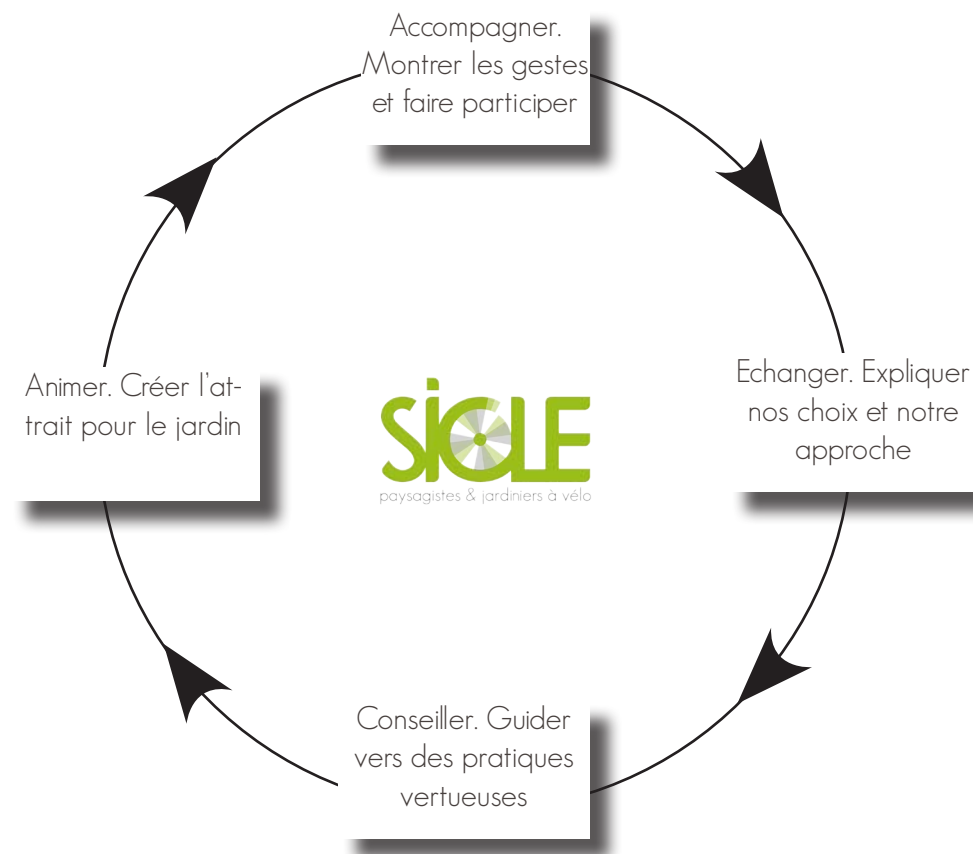
UNE MÉTHODOLOGIE ALTERNATIVE AU SERVICE DU BIEN COMMUN

Des projets qui militent. Comme dans les jardins qu'elle entretient, SICLE s'engage dans la conception d'espaces public :

- Concevoir des projets "sobres et heureux"
- Donner plus de place aux lieux 'lents' pour les déplacements doux
- Intégrer les modalités de gestion dès la conception, en adéquation avec les moyens techniques et humains des services gestionnaires
- Favoriser la concertation et la participation des citoyen par la mise en oeuvre de chantiers participatifs
- Favoriser les espaces sans arrosage en utilisant des végétaux adaptés aux sols, au climat et au contexte
- Limiter l'imperméabilisation des sols, favoriser le recyclage et l'infiltration des eaux pluviales
- Utiliser des matériaux et des végétaux produits localement
-



UNE APPROCHE PÉDAGOGIQUE ET PARTICIPATIVE POUR ÉCHANGER ET DIFFUSER DES IDÉES



SICLE ET LA BIODIVERSITÉ



FAVORISER LA BIODIVERSITÉ, UN POSITIONNEMENT AU COEUR DE L'ACTIVITÉ DE SICLE

La biodiversité est un terme qui désigne la diversité du monde vivant à tous les niveaux : diversité des milieux (écosystèmes), diversité des espèces, diversité génétique au sein d'une même espèce.

En tant qu'acteur privilégié sur les espaces extérieurs qui nous entourent, SICLE, comme l'ensemble des acteurs du paysage, détient un rôle clé sur la biodiversité. Par son originale transversalité SICLE agit aussi bien sur l'espace public que sur l'espace privé, de plus, son action depuis la conception des espaces jusqu'aux modes d'entretien constitue un levier fort pour protéger et accroître la biodiversité en ville.

LA BIODIVERSITÉ EN PHASE CONCEPTION

En espace public autant que sur un jardin privé, le rôle du concepteur est fondamentale sur le potentiel futur accordé à la biodiversité. Les choix quant à la vocation des espaces et leurs traitements (minéral ou végétal) auront un impact majeur sur la vie qui s'y installera.

Ci-dessous quelques principes généraux qui guident SICLE en phase conception :

- Augmenter les surfaces en pleine terre (biodiversité du sol),
- Favoriser les nombres et la diversité des milieux colonisables par la vie dans le dessin du projet : prairies, bois, mares, etc. (biodiversité animale et végétale),
- Choisir des espèces végétales issues de semis (biodiversité génétique),
- Choisir des espèces végétales indigènes, adaptées à la faune locale (biodiversité végétale et animale),
- Végétaliser les surfaces minérales (plantes grimpantes, toitures végétalisées)
- installer des nichoirs, refuges à insectes, ruches, etc.

LA BIODIVERSITÉ EN PHASE TRAVAUX

Une fois le dessin du jardin ou de l'espace public déterminé, les travaux sont lancés et durant cette phase, les pratiques vertueuses peuvent limiter l'impact sur la biodiversité :

- Préserver les habitats écologiquement intéressants (zones humides, arbres, taillis...),
- Adapter le planning des travaux pour respecter les espèces sensibles,
- Limiter les engins polluants et bruyants (engins manuels ou électriques favorisés, huiles hydrauliques minérales remplacées par des huiles végétales...),
- Réduire les décapages de sols,
- Favoriser les amendements organiques bio sur sols en place,
- Stocker la terre végétale de manière à respecter la vie qu'elle habite, etc.

LA BIODIVERSITÉ EN PHASE GESTION (ENTRETIEN)

La biodiversité n'est évidemment pas un état figé. Les pratiques de gestion des espaces ont un impact majeur sur celle-ci et doivent être adaptées pour favoriser la vie animale et végétale, notamment en ville :

- Protéger les sols nus par des paillages organiques,
- Réaliser des tontes différenciées, pour favoriser les prairies et réduire les espaces de gazons tondus à ras,
- Pratiquer le désherbage raisonné (choisir des plantes à éliminer, contrôler plutôt qu'éradiquer...),
- Supprimer le désherbage chimique systémique et le remplacer par les techniques thermiques ou mécaniques
- Supprimer les produits phytosanitaires (insecticides, fongicides...) non utilisables en agriculture biologique, les remplacer par des techniques alternatives (PBI, prophylaxie...)
- Tailler en dehors de période de floraison (pour les insectes butineurs), etc.

SICLE ET L'INNOVATION



L'INNOVATION, MOTEUR -BIOLOGIQUE- DE LA COOPERATIVE SICLE

Le choix de développer une activité à vélo caractérise l'approche innovante de SICLE dans sa manière d'envisager les métiers du paysage. Nombre d'interlocuteurs sont surpris, voir sceptiques à l'idée d'imaginer des jardiniers exerçant à vélo. Le camion, la remorque, les engins puissants et bruyants sont encore perçus comme un gage de sérieux et d'efficacité par une bonne partie de notre clientèle et la plupart de nos concurrents.

Chez SICLE, nous préférons faire marcher nos neurones et nos muscles plutôt que les moteurs thermiques. Il faut donc sans cesse innover, dans la pratiques du métier, l'organisation et la logistique des chantiers, la conception des aménagements, afin de rendre notre métier envisageable à vélo, sans l'aide d'outils thermiques. Cela impose sobriété, efficacité et inventivité. Le vélo, bien plus qu'un symbole et un acte militant, est un gage de respect de nos valeurs, un sérum de vérité écologique et l'assurance d'une gymnastique intellectuelle et physique quotidienne.

Au delà du vélo, nous nous démarquons des autres paysagistes et jardiniers sur des facettes moins perceptibles du grand public :

- Le regroupement au sein d'une même entité des activités de jardinier sur l'espace privé et de paysagiste concepteur-maitre d'oeuvre en espace public constitue une innovation non recensée actuellement en France

- Notre approche globale et écologique, du jardin privé à l'espace public, depuis la conception jusqu'à l'entretien. Les cycles naturels, l'eau, l'air, les sols sont toujours préservés et favorisés.

Voici quelques exemples : paillage systématique des sols, favorisation de la

biodiversité, plantes sans arrosage et recyclage des eaux pluviales, utilisation de produits biologiques uniquement, intervention douce (matériel électrique ou manuels en jardinage), matériaux locaux..

- Dans les pratiques, les techniques et les matériaux ou produits utilisés, il convient de s'appuyer sur les innovations développées dans des secteurs variés (toile de paillage biodégradables, système de dépollution de ruissellement, phytoremediation,etc.)

- Permaculture, agriculture urbaine, biodynamie, agriculture biologique... sont autant d'innovation du secteur agricole qui peinent à se diffuser dans les pratiques des paysagistes et dont SICLE, se sert pas à pas pour faire évoluer son métier.

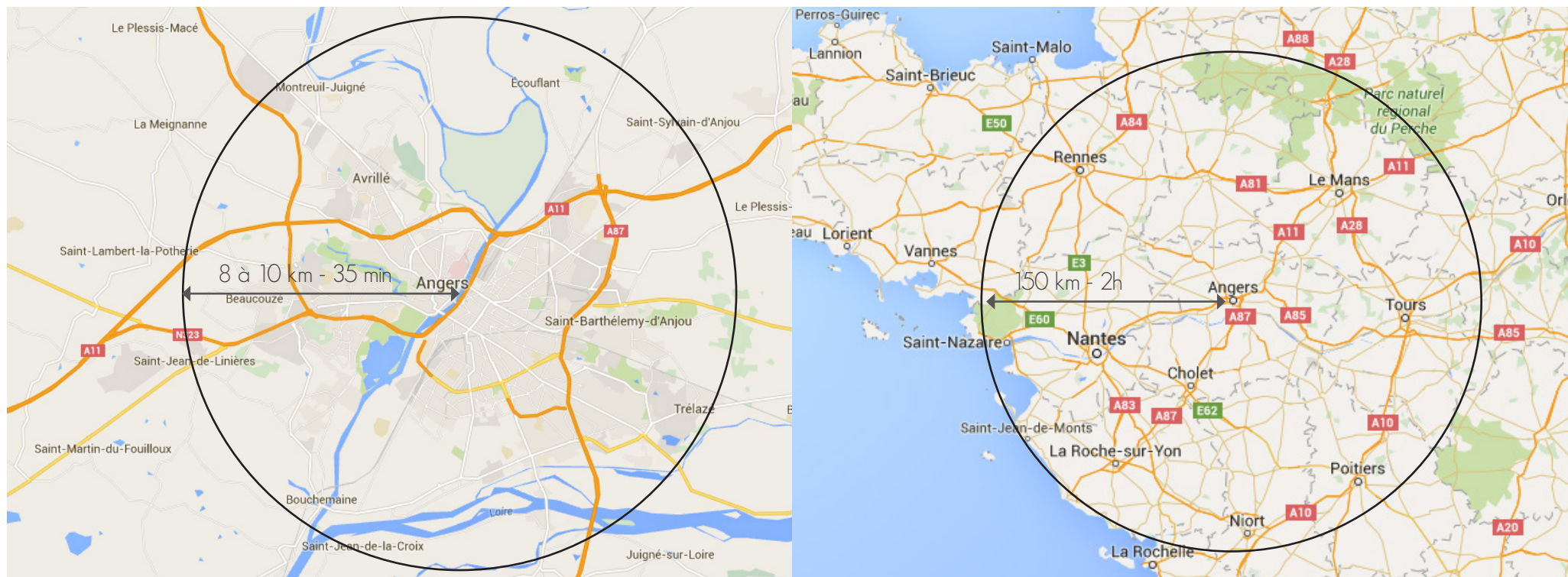
- L'approche sociale du métier de paysagiste, second pilier de SICLE, est un support d'innovation fondamentale de l'entreprise. Alors que le vélo symbolise l'originalité de SICLE en matière environnementale, c'est le statut SCOP de SICLE qui met en lumière sa volonté sur l'aspect social. Fonctionnement horizontal, adhocratique, triumvirat à la tête de l'entreprise... ce sont autant de manière de diriger qui tranche avec la majorité des entreprises du secteur.

- La participation des usagers enfin, au jardin avec les particuliers comme en espace public sur de grands projets d'aménagement est inscrit dans l'ADN de la coopérative. SICLE s'engage pour permettrent aux citoyens qui le veulent de pouvoir s'investir dans l'évolution de leur jardin, leur quartier et leur ville. Cet engagement nécessite la maîtrise des outils de concertation et la définition d'une méthode participative adaptée à nos métiers.

LE RAYON D'ACTION

JARDINAGE À VÉLO

MAÎTRISE D'OEUVRE ESPACE PUBLIC



Angers, Bouchemaine, Beaucouzé, Avrillé, Cantenay, Ecoouflant, Saint Sylvain, Saint Barthélémy, Trélazé, Les ponts de Cé, Saint Gemmes sur Loire

Maine et Loire et départements limitrophes
Opérations ponctuelles en France entière et à l'étranger